

FINAL

Καλαμάτα **72** - **76** ΑΣ Πέρα

93%	14 / 15	FT	11 / 20	55%
49%	17 / 35	2p	19 / 37	51%
38%	8 / 21	3p	9 / 21	43%
35	26 - 9	Rb	22 - 9	31
	6	Tu	13	

Referees: Λεκατσάς-Μαρινάκης

Each Period	1st	2nd	3rd	4th
Καλαμάτα	26	5	18	23
ΑΣ Πέρα	15	23	17	21

End of Period	1st	2nd	3rd	4th
Καλαμάτα	26	31	49	72
ΑΣ Πέρα	15	38	55	76



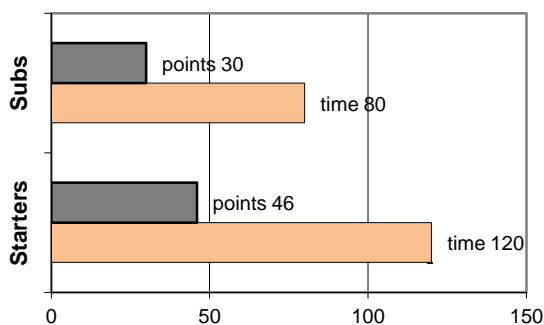
Coach: Γκαναβίας Π. - Φέρτης Ηλ.

Α.Σ. ΠΕΡΑ

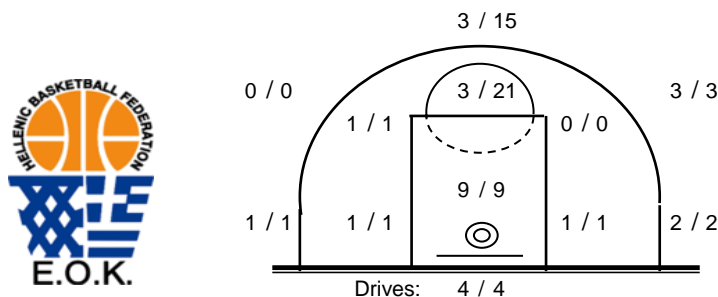
Fast Breaks 0 / 0

# Player	Time (min)	Points	Ft	2p	3p	+/-	Rebs		As	St	Tu	Bl	Fouls		Rkg*	
							de	of					Wo	Co		
4 Βαρδάλος Ηλ.	24	5	2 / 4	0 / 0	1 / 3	-11	2	1	2	2	1	0	3	4	7	
5 Θεολογίτης Σ.	32	10	0 / 2	2 / 5	2 / 5	13	1	0	9	5	0	0	6	2	17	
6 Παπάδης Π.	5	1	1 / 2	0 / 1	0 / 1	-4	0	0	0	0	1	0	1	0	-	
7 Αναστασιάδης Ε.	1	3	0 / 0	0 / 0	1 / 1	-3	0	0	0	0	0	0	0	0	-	
8 Τσιρόπουλος Χ.	20	6	0 / 0	0 / 1	2 / 3	7	3	0	1	0	3	0	0	2	5	
9 Τσολάκης Γ.	31	18	7 / 10	4 / 8	1 / 5	-3	2	1	0	3	3	0	8	1	10	
10 Χολέβας Θ.	16	8	0 / 0	1 / 2	2 / 3	12	3	0	1	0	1	0	0	1	9	
11 Πατσατζόπουλος Δ.	4	4	0 / 0	2 / 2	0 / 0	6	0	1	0	0	0	0	0	0	-	
12 Πιπούλης Αχ.	22	4	0 / 0	2 / 3	0 / 0	16	7	3	1	1	1	0	0	1	14	
13 Σωτηράκης Κ.	21	11	1 / 2	5 / 11	0 / 0	-5	0	0	0	1	1	1	1	0	5	
14 Πεταλάς Δ.	0	0	0 / 0	0 / 0	0 / 0	0	0	0	0	0	0	0	0	1	-	
15 Ντιφαντής Κ.	24	6	0 / 0	3 / 4	0 / 0	-8	4	3	2	1	2	0	2	3	13	
Team							0	0			0	0	0			
1st quarter		15	1 / 2	4 / 9	2 / 6		2	4	3	4	3	0	4	5	15	
2nd quarter		23	2 / 2	6 / 14	3 / 5		9	2	3	5	1	0	4	4	31	
3rd quarter		17	3 / 4	4 / 8	2 / 6		5	3	4	3	5	0	4	2	18	
4th quarter		21	5 / 12	5 / 6	2 / 4		6	0	6	1	4	1	9	4	21	
Final Stats		200	76	11 / 20	19 / 37	9 / 21	20	22	9	16	13	13	1	21	15	85
			55%	51%	43%			31								

Starters- Subs ratio



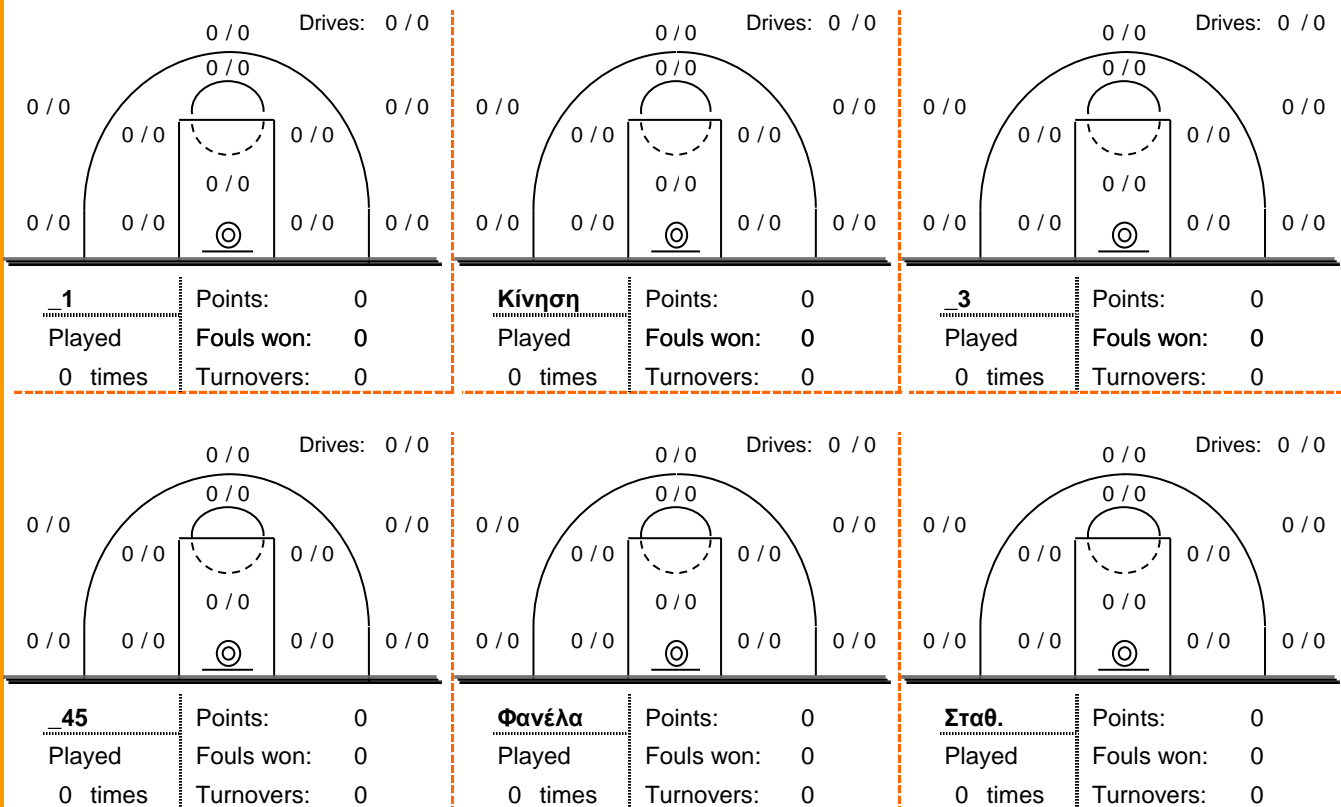
Shot Chart



*Ranking= Pts+Rebs+As+St+B-Mished Shots-Tu (Time Played>7min.)

Offense Analysis

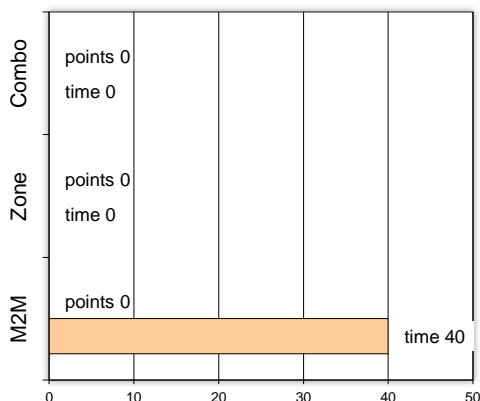
Play performance:



Against Defense Types:

Turnovers:

Fast breaks:



Έγιναν 13 λάθη
0 ήταν χρονικές υπερβάσεις,
0 ήταν παραβάσεις γραμμών,
13 ήταν λάθη κατοχής και
0 ήταν βήματα ή μεταφορά.

Επετεύχθησαν 0 αιφνιδιασμοί
0 ήταν πρωτεύοντες
0 ήταν δευτερεύοντες
0 προήλθαν από λάθος
του αντιπάλου

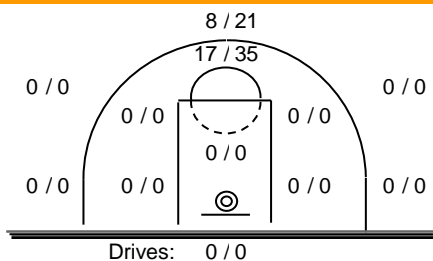
Πραγματοποιήθηκαν συνολικά 80 επιθέσεις, με απόδοση 0.95
έναντι 80 επιθέσεων των αντιπάλων.

Defense Analysis

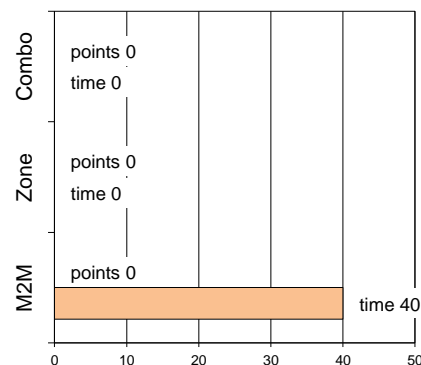
Καλαμάτα

4 Μιχόπουλος	9 -3
5 Διασακος	0
6 Γκοντόπουλος	26 -4
7 Πεζός	4
8 Σιδερης	0
9 Μαθιόπουλος	0
10 Γιανουκάκης	7 -1
11 Παθιακακης	0
12 Καλογερόπουλος	8
13 Μπακας 17	10
14 Κοντίβας	0
15 Γιαννακοπουλος	8

Opponent's shot chart

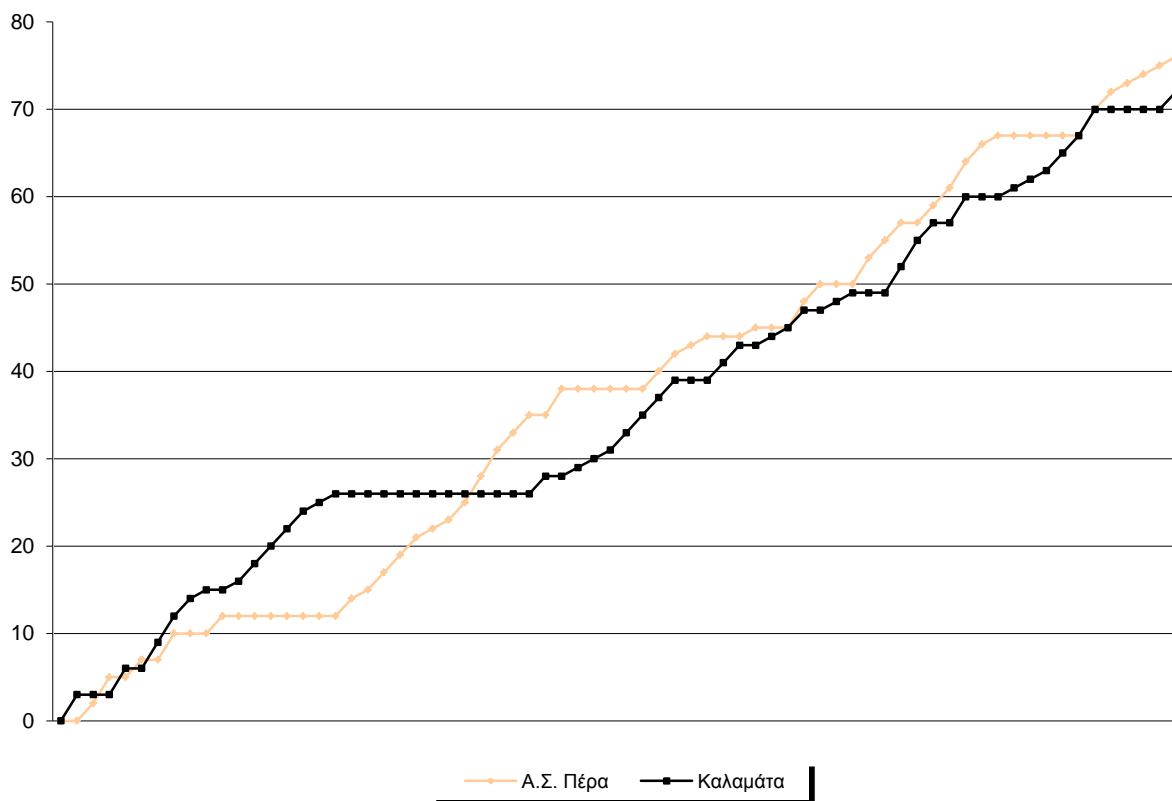


Defense Types Performance

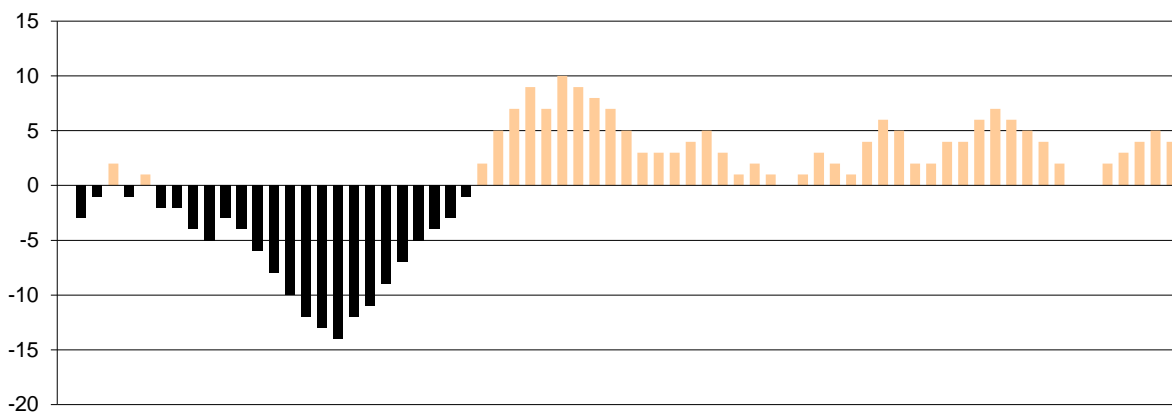


Graphic Stats

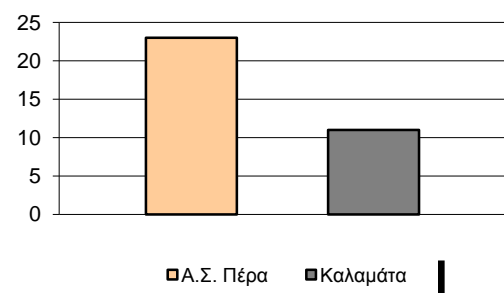
Score Evolution



Score Difference



Largest Scoring Run



Notes

Notes